



qrmaint.pl

JAK ZGŁOSIĆ AWARIĘ?

TRZY PROSTE KROKI.

- 1. Zeskanuj kod QR** maszyny dla której chcesz zgłosić zdarzenie.
- 2. Wypełnij formularz zgłoszenia** i podaj tylko niezbędne informacje.
- 3. Zapisz i wyślij.**

9:50


← Nowe zgłoszenie


Temat zgłoszenia

Nieprawidłowa kontrola systemu wizyjnego.


Opis zgłoszenia

Kontrola systemu wizyjnego błędnie zlicza ilość sztuk i robot kończy pracę w połowie cyklu.



 Dodaj zdjęcie lub plik wideo


Urządzenie lub lokalizacja

1.  Pozycjonowanie komponentów EQ-161 ×

Awaria

ⓘ Zaznacz, jeżeli urządzenie jest niezdolne do pracy (przestój)

Załączniki

 Dodaj załącznik

✓ ZAPISZ I WYŚLIJ ZGŁOSZENIE

Zeskanuj kod QR i
aby pobrać aplikację
QRmaint CMMS.

